

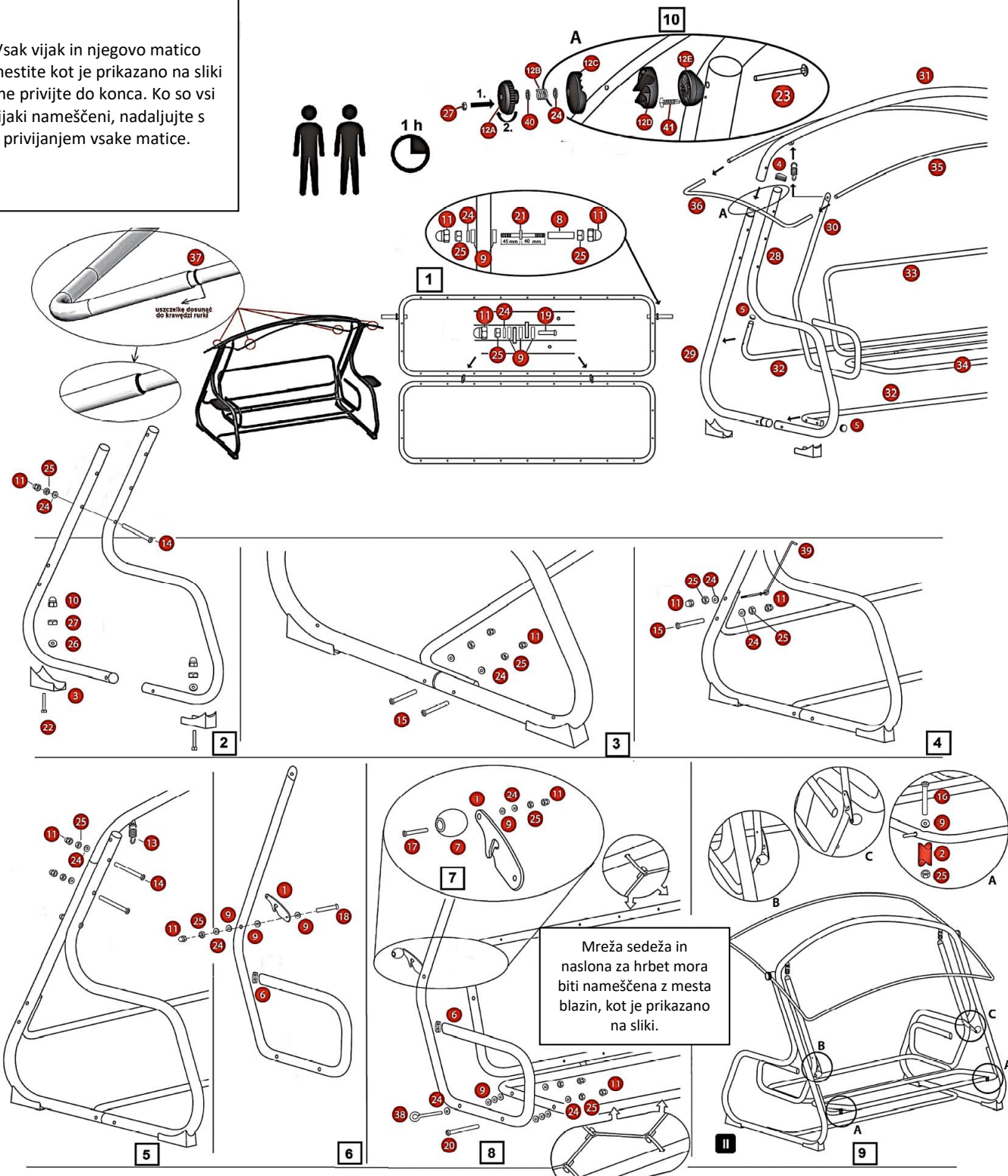
VRTNA GUGALNICA – RAVENNA (ID 483142)

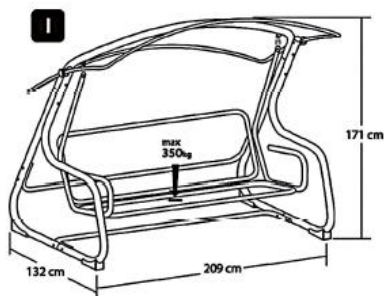
NAVODILA ZA SESTAVO

Skrbno preberite navodila in jih shranite za nadaljnjo uporabo.

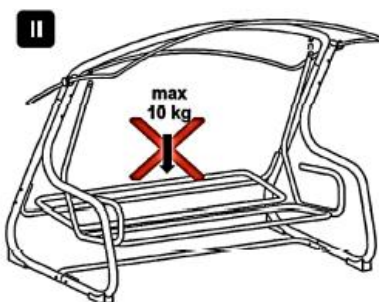
Sledite numeričnemu zaporedju v navodilu.

Vsak vijak in njegovo matico namestite kot je prikazano na sliki in ne privijte do konca. Ko so vsi vijaki nameščeni, nadaljujte s privijanjem vsake matice.





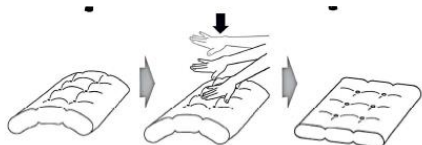
MAX. OBREMENITEV
GUGALNICE JE 350 kg.



MAX. OBREMENITEV 10 kg.
VELJA NA ROBU SEDEŽA
V RAZTEGNJENEM POLOŽAJU.
V PRIMERU, DA SE PRESEŽE
MAKSIMALNO DOVOLJENA
OBREMENITEV OBSTAJA TVEGANJE,
DA SEDEŽ NE ZDRŽI OBREMENITVE
IN SE ODPNE OD VZMETI (slika II).



IZDELEK JE NAMENJEN
UPORABI NA PROSTEM.



DA RAZTEGNETE BLAZINO,
PRITISNITE Z ROKO NA SREDINI.
HRANITE BLAZINE NA
SUHEM IN ZRAČNEM PROSTORU-
PRED UPORABO PRETRESITE BLAZINE!



UPORABITE NA
NA RAVNI POVRŠINI.



+5 ÷ +35°C

NAČRTOVANO ZA ZUNANJO
UPORABO NA VRTU IN V KAMPU.



ČISTITE SAMO
Z VODO.



ZAŠČITITE PRED VLAGO (sneg, dež).
HRANITE IZDELEK NA
SUHEM IN ZRAČNEM PROSTORU.



V PRIMERU MOČNEGA
VETRA ODSTRANITE
BALDAHIN GUGALNICE.

! POMEMBNO !

PRAVILA ZA VARNO UPORABO

- Otroci lahko uporabljajo gugalnico le pod nadzorom odraslih.
- Ne postavljajte rok ali nog v konstrukcijo gugalnice – nevarnost poškodb.
- Vsaj enkrat mesečno preverite ali so vijaki dobro priviti. Privijte vijake v primeru, da so zrahljani.
- Maksimalen nagib sedala gugalnice med guganjem je lahko +/- 20°.
- Ne postavljajte kakršnih koli predmetov v doseg nihajočega gibanja gugalnice.
- Opazovalci ne smejo stati v doseg nihajočega gibanja gugalnice – možnost poškodb.

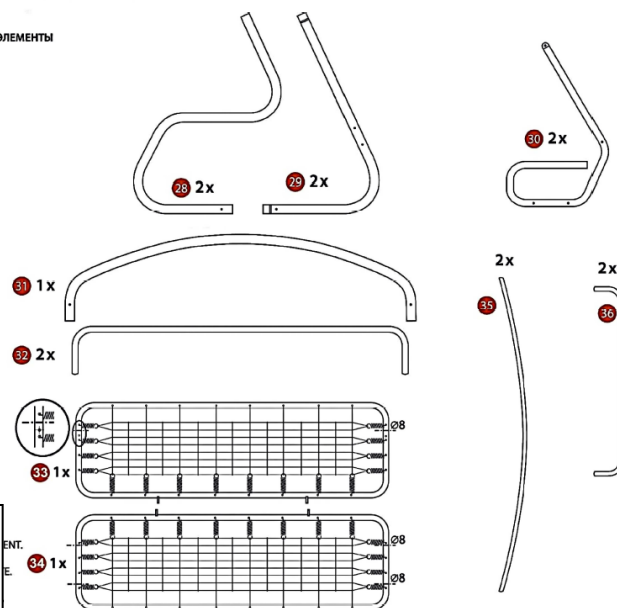
SEZNAM SESTAVNIH DELOV:

NUMBER	GRAPHICS	QUANTITY	NUMBER	GRAPHICS	QUANTITY	NUMBER	GRAPHICS	QUANTITY
1		2	15		6	38		2
2		2	16		2	39		2
3		4	17		2	40		2
4		2	18		2	41		2
5		4	19		2			
6		2	20		2			
7		2	21		4			
8		2	22		4			
9		32	23		2			
10		4	24		30			
11		28	25		30			
12		2	26		4			
13		2	27		6			
14		6	37		4			

ELEMENTY / ELEMENTS / ЭЛЕМЕНТЫ

KONTROLNI ŽIG

SKRIBNO PREBERITE
NAVODILA. SHRANITE JIH
ZA NADALJNJO UPORABO



KAKO REAGIRATI V PRIMERU PRITOŽBE.

- Takoj obvestite prodajalca o nastali situaciji.
- Obvestilo naj zajema:
 - kodo izdelka (na kartonu/embalaži ali v navodilih za uporabo);
 - dokazilo o nakupu – račun;
 - natančen opis napake in/ali fotografijo poškodbe

Značilnosti izdelkov Dajar SÄ. z znakom TÜV:

1. Konstrukcijsko svetovanje v laboratoriju nemške univerze za certificiranje.
2. Preizkušene in odobrene surovine in materiali, ki se uporabljajo za proizvodnjo (Odobritev glede na , trajnost materialov, škodljivost na okolje, odpornost na vremenske razmere itd.).
3. Posamezni deli izdelkov so preizkušani v laboratoriju za vse ključne parametre in najvišje standardne obremenitve
4. Varni, trajni izdelki iz uporabniku prijaznih materialov.
5. Izdelek je bil izdelan v podjetju, ki ga nadzoruje neodvisna enota TUV glede izpolnjevanja standardnih zahtev, parametrov uporabe in kakovosti v industrijski proizvodnji ter zagotavljanja kakovosti na vseh ravneh proizvodnje.
6. Izdelke, ki so že na trgu, naključno preizkušajo v certifikacijski enoti glede skladnosti z dokumentacijo, pregledanimi linijami in standardnimi zahtevami.

DAJAR Sp. z.o.o.
75-072 Koszalin, Polska
Ul. Poltawska 6
Tel. (48) 94 346 78 00
koszalin@dajar.pl
www.dajar.com